

GOBIERNO DEL ESTADO DE CHIHUAHUA
SEGUIMIENTO A LA MATRIZ DE INDICADORES PARA RESULTADOS
Mes de Mayo del 2022

441 - UNIVERSIDAD TECNOLÓGICA PASO DEL NORTE
 2E14QC1 - VINCULACION, EXTENSION Y SERVICIOS ACADÉMICOS EN EDUCACION MEDIA SUPERIOR Y SUPERIOR

Programa presupuestario: **Entre Público**

Definición del Programa: Fortalecer los esquemas de vinculación de los egresados de educación superior con el sector educativo, social y productivo que incidan en el bienestar social, el crecimiento económico y la transferencia de conocimientos científicos tecnológicos con un alto grado de responsabilidad social, mediante la disposición transparente y oportuna de los recursos. Así como la difusión y divulgación del arte, la cultura y la ciencia en conjunto con la promoción del deporte para el fortalecimiento de la formación integral de manera incluyente y con sentido humanista que aporten soluciones innovadoras al entorno.

Problema que atiende el Programa: 105663 - Los egresados de la Universidad Tecnológica Paso del Norte se encuentran insatisfechos con la educación recibida

REFERENCIA	Tipo	Descripción	POBLACIONES			
			Unidad de Medida Población	Total	Mujeres	Hombres
NO AFECTADA	Alumnas y alumnos	Alumnas y alumnos	Alumnas y alumnos	160,447	83,486	76,961
POTENCIAL (AFECTADA)	Alumnas y alumnos	Alumnas y alumnos	Alumnas y alumnos	99,620	51,803	47,817
OBLATIVO	Alumnas y alumnos	Alumnas y alumnos	Alumnas y alumnos	60,827	31,663	29,164
POSTERGADA	Alumnas y alumnos	Alumnas y alumnos	Alumnas y alumnos	1,300	650	650
A TENDIDA	Alumnas y alumnos	Alumnas y alumnos	Alumnas y alumnos	59,527	31,013	28,514
				151	70	81

Eje rector - Tema - Eje Transversal
ALINEACION A INSTRUMENTOS DE PLANEACION ESTRATEGICA
E10372 - DESARROLLO HUMANO Y SOCIAL - EDUCACION - DERECHOS HUMANOS E INCLUSION SOCIAL

Plan Estatal De Desarrollo
 E1----14 - Fortalecer la innovación científica y tecnológica en las instituciones educativas, para contribuir al desarrollo económico y la competitividad del estado.
 Plan Estatal De Desarrollo 2022-2027
 E10401002 - Brindar los servicios educativos de calidad a los estudiantes de escuelas del Sistema Educativo Estatal, a través del desarrollo de ambientes escolares que propicien el aprendizaje, la inclusión, equidad y perspectiva de género.

OBJETIVO NUEVO		PRESUPUESTO DEL PROGRAMA		INDICADORES DEL PROGRAMA	
AutORIZADO	MODIFICADO	AutORIZADO	MODIFICADO	Indicadores con avances programado en el periodo	Indicadores sin avance
28,496,153.85	30,341,510.55	28,496,153.85	30,341,510.55	Indicadores con avances programado en el periodo	Indicadores sin avance
Mensual		Acumulado			
		% de gasto / modificado	% de gasto / modificado		
		32.33	32.33		
Total de indicadores en el año		Total de indicadores en el año		17	0

FUENTES DE FINANCIAMIENTO		INTERRELACIONES		VARIACIONES			
Clave	Descripción	Origen	Porcentaje	AutORIZADO	MODIFICADO	GASTO	VARIACION
1118989	INGRESOS PARA UN FIN ESPECIFICO 2022	RECURSOS FISCALES	25.54%	7,278,381.11	8,866,892.77	.00	8,866,892.77
1179099	CONTRAPARTE ESTATAL A REASIGNACIONES DE RECURSOS FEDERALES ORDINARIAS SECRETARIA DE EDUCACION PUBLICA 2022	RECURSOS FISCALES	42.20%	12,025,910.74	12,025,910.74	4,904,521.16	7,121,389.58
2579099	REASIGNACIONES DE RECURSOS FEDERALES ORDINARIAS SECRETARIA DE EDUCACION PUBLICA 2022	RECURSOS FEDERALES	32.26%	9,191,862.00	9,448,707.04	4,904,521.16	4,544,185.88
Total de presupuesto			100.00%	28,496,153.85	30,341,510.55	9,809,042.32	20,532,468.23

GOBIERNO DEL ESTADO DE CHIHUAHUA
SEGUIMIENTO A LA MATRIZ DE INDICADORES PARA RESULTADOS
 Mes de Mayo del 2022

441 - UNIVERSIDAD TECNOLÓGICA PASEO DEL NORTE
 ZEDIC01 - VINCULACIÓN, EXTENSIÓN Y SERVICIOS ACADÉMICOS EN EDUCACIÓN MEDIA SUPERIOR Y SUPERIOR

Nivel / Referencia	Objetivos	Nombre del Indicador / Descripción del Indicador	Método de Cálculo	Tipo, Dirección / Frecuencia/Trayectoria	Indicador	Fórmula / Variables de la Fórmula	Clasificación	Unidad de Medida	Valor Régimen	Meta	Averajes del Indicador				Medio de Verificación	Supuestos
											Valor Logrado del mes	Av. Mens	Valor Logrado Acumulado	Av. Anual		
FIN	Contribuir al desarrollo de los egresados a través de la vinculación con el sector productivo mediante los convenios de colaboración para que obtengan trabajo a seis meses de su egreso.	Porcentaje de egresados por cohorte generacional que se incorporan al mercado laboral a seis meses de su egreso.	PORCENTAJE	Estratégico Anual REGULAR CONSTANTE	EMULTE-100	EMI = Egresados trabajando a seis meses de su egreso TE = Total de egresados	ACUMULADO CONSTANTE	Egresados Egresados	360.00 360.00	100.00	120.00 360.00	33.33 33.33	120.00 360.00	33.33	MEDIO PÚBLICO- www.utpn.edu.mx-	Los egresados trabajan sus
		Este indicador mide los egresados de TSU y Licenciatura que se encuentran laborando a seis meses de su egreso.														

Justificación : En el mes de mayo se capturan los datos correspondientes del cuatrimestre, en este caso es de agosto a mayo 2022.

PROPOSITO	Los Egresados de la Universidad Tecnológica Paseo del Norte se encuentran satisfechos con la educación recibida.	Porcentaje de egresados satisfechos con la educación recibida por parte de la Universidad.	PORCENTAJE	Estratégico Calidad Bianual REGULAR CONSTANTE	(TEMNS/SY)TEE*100	TEMNS = Total de egresados muy satisfechos y satisfechos TEE = Total de egresados encuestados	ACUMULADO CONSTANTE	Egresados Egresados	360.00 360.00	100.00	151.00 360.00	41.94	151.00 360.00	41.94	MEDIO PÚBLICO- www.utpn.edu.mx-	Los egresados continúan las encuestas y estas se encuentran disponibles en el sistema
------------------	--	--	------------	--	-------------------	--	------------------------	------------------------	------------------	--------	------------------	-------	------------------	-------	------------------------------------	---

Justificación : Los datos se presentan al finalizar el cuatrimestre.

Observaciones : Los datos solo se presentan en el mes de mayo debido a que los alumnos egresan cada cuatrimestre.

COMPONENTE	Egresados titulados	Porcentaje de egresados titulados de una misma generación.	Porcentaje	Estratégico Eficacia REGULAR CONSTANTE	(PAT)TANI*100	TAT = Total de alumnos titulados TANI = Total de alumnos de nuevo ingreso	CONSTANTE CONSTANTE	Titulados Alumnos y alumnos	250.00 250.00	100.00	0.00 250.00	0.00	0.00 250.00	0.00	MEDIO PÚBLICO- www.utpn.edu.mx-	Los egresados continúan sus estudios y realizan el proceso de titulación
------------	---------------------	--	------------	--	---------------	--	------------------------	--------------------------------	------------------	--------	----------------	------	----------------	------	------------------------------------	--

ACTIVIDAD C0701	Conclusión del Servicio Social	Porcentaje de egresados que realizan su servicio social.	PORCENTAJE	Gestión Eficacia REGULAR CONSTANTE	(ESS)TE*100	ESS = ESS que realizan su servicio social TE = Total de egresados	ACUMULADO ACUMULADO	Egresados Egresados	360.00 360.00	100.00	0.00 0.00	0.00	0.00 0.00	0.00	MEDIO PÚBLICO- www.utpn.edu.mx-	Los egresados realizan su servicio social adecuadamente
------------------------	--------------------------------	--	------------	--	-------------	--	------------------------	------------------------	------------------	--------	--------------	------	--------------	------	------------------------------------	---

Justificación :
 Observaciones :

GOBIERNO DEL ESTADO DE CHIHUAHUA
SEGUIMIENTO A LA MATRIZ DE INDICADORES PARA RESULTADOS
 Mes de Mayo del 2022

441 UNIVERSIDAD TECNOLÓGICA PASEO DEL MORTE
 ZETÁCOCI - VINCULACIÓN, EXTENSIÓN Y SERVICIOS ACADÉMICOS EN EDUCACIÓN MEDIA SUPERIOR Y SUPERIOR

Nivel / Referencia	Objetivos	Resumen Narrativo	Nombre del Indicador / Descripción del Indicador	Método de Cálculo	Tipo / Dimensión / Frecuencia/Tendencia	Fórmula / Variables de la Fórmula	Clasificación	Unidad de Medida	Meta			Avances del Indicador			Medio de Verificación	Sugerencias
									Valor Programado	Meta	Valor Logrado del mes	Av. Mes	Valor Logrado Acumulado	Av. Acu.		
ACTIVIDAD C0102	Realización de estadías	Porcentaje de egresados que realiza sus estadías.	Este indicador muestra a los egresados de TSU y LIC que realizan sus estadías.	PERCENTAJE	Gestión Eficacia	(E/E) * 100 EE = Egresados en estadías TE = Total de egresados	ACUMULADO	Egresados	360.00	100.00	0.00	0.00	0.00	0.00	MEDIO PÚBLICO- www.uipn.edu.mx--	Los egresados realizan su estadía adecuadamente
Justificación :																
Observaciones :																

ACTIVIDAD C0103	Promoción de movilidad nacional e internacional	Porcentaje de alumnos que participan en movilidad nacional e internacional.	Este indicador nos muestra a los alumnos que participan en movilidad nacional e internacional.	PERCENTAJE	Gestión Eficacia	(AM/MA) * 100 AM = Alumnos en movilidad nacional e internacional MA = Matrícula atendida	ACUMULADO	Alumnos y Matrícula	10.00	0.77	0.00	0.00	0.00	0.00	MEDIO PÚBLICO- www.uipn.edu.mx--	Existen convenios y las facilidades para que los estudiantes participen en programas de movilidad nacional e internacional
-----------------	---	---	--	------------	------------------	--	-----------	---------------------	-------	------	------	------	------	------	-------------------------------------	--

ACTIVIDAD C0104	Realización de visitas industriales	Porcentaje de visitas realizadas al sector público, privado o social.	Este indicador mide las visitas realizadas por grupos de técnico superior universitario e ingeniería para el cumplimiento del modelo educativo del subsistema.	PERCENTAJE	Gestión Eficacia	(NVR/NVP) * 100 NVR = Número de visitas realizadas NVP = Número de visitas programadas	ACUMULADO	Visitas	6.00	60.00	0.00	0.00	0.00	0.00	MEDIO PÚBLICO- www.uipn.edu.mx--	Las empresas solicitan o acceden a recibir a los alumnos en sus instalaciones
-----------------	-------------------------------------	---	--	------------	------------------	--	-----------	---------	------	-------	------	------	------	------	-------------------------------------	---

COMPONENTE CR2	Ingresos propios captados	Porcentaje de ingresos propios obtenidos por diferentes conceptos y que no provienen de las aportaciones que otorgan como subsidio Federal y Estatal.	Este indicador mide los ingresos propios captados por la institución, entre ellos los servicios y estudios tecnológicos, colegiaturas, exámenes extraordinarios, fotocopiado, entre otros.	PERCENTAJE	Estratégico Eficacia	(IPC/PTA) * 100 IPC = Ingresos propios captados PTA = Presupuesto total autorizado	ACUMULADO	Ingresos	3,000,000.00	9.68	18,028,048.99	58.15	18,028,048.99	58.15	MEDIO PÚBLICO- www.uipn.edu.mx--	La institución capta ingresos propios y pueden ser utilizados para ser invertidos en la propia institución si así lo autoriza el Consejo Directivo
----------------	---------------------------	---	--	------------	----------------------	--	-----------	----------	--------------	------	---------------	-------	---------------	-------	-------------------------------------	--

Justificación :
 Observaciones :

GOBIERNO DEL ESTADO DE CHIHUAHUA
SEGUIMIENTO A LA MATRIZ DE INDICADORES PARA RESULTADOS
 Mes de Mayo del 2022

441 - UNIVERSIDAD TECNOLÓGICA PÁSO DEL NORTE
ZEL4001 - VINCULACIÓN, EXTENSIÓN Y SERVICIOS ACADÉMICOS EN EDUCACIÓN MEDIA SUPERIOR Y SUPERIOR

Objetos		Indicador		Meta		Análisis del Indicador		Medio de Verificación		Supuestos					
Nivel / Referencia	Resumen Narrativo	Nombre del Indicador / Descripción del Indicador	Método de Cálculo	Tipo / Dimensión / Frecuencia / Trayectoria	Formula / Variables de la Formula	Clasificación	Unidad de Medida	Valor Reporte	Meta	Valor Logrado del mes	Av. Men	Valor Logrado Acumulado	Av. Acu	Medio de Verificación	Supuestos

Justificación : Se hizo un acumulado de datos desde el mes de enero hasta el mes de mayo.

Observaciones : Enero: 3,967,661.74, febrero: 1,612,760.14, marzo: 5,347,393.22, abril: 3,810,677.20, mayo: 3,289,556.59

ACTIVIDAD C0201	Reunión del Consejo de Vinculación	Porcentaje de reuniones del consejo de vinculación realizadas.	Porcentaje	Gestión Eficacia	$(RQR/RCP) * 100$ RQR = Reunión de consejo realizada RCP = Reunión de consejo programada	ACUMULADO CONSTANTE	Reuniones	3.00	100.00	0.00	0.00	0.00	0.00	MEDIO PÚBLICO- www.uipn.edu.mx--	Se llevan a cabo las reuniones programadas
------------------------	------------------------------------	--	------------	------------------	--	---------------------	-----------	------	--------	------	------	------	------	-------------------------------------	--

Justificación :

Observaciones :

ACTIVIDAD C0202	Realización de Servicios tecnológicos	Porcentaje de servicios y estudios tecnológicos prestados por la universidad.	Porcentaje	Gestión Eficacia	$(STR/STP) * 100$ STR = Servicios tecnológicos realizados STP = Servicios tecnológicos programados	ACUMULADO CONSTANTE	Servicios Servicio	5.00	100.00	0.00	0.00	0.00	0.00	MEDIO PÚBLICO- www.uipn.edu.mx--	Los servicios tecnológicos se ofertan y son contratados
------------------------	---------------------------------------	---	------------	------------------	--	---------------------	--------------------	------	--------	------	------	------	------	-------------------------------------	---

Justificación :

Observaciones :

ACTIVIDAD C0203	Realización de convenios elaborados	Este indicador mide los convenios realizados con el sector público, privado y social en relación a los convenios programados	Porcentaje	Gestión Eficacia	$(CR/CP) * 100$ CR = Convenios realizados CP = Convenios Programados	ACUMULADO CONSTANTE	Convenios	15.00	100.00	0.00	0.00	0.00	0.00	MEDIO PÚBLICO- www.uipn.edu.mx--	Las empresas están interesadas en firmar convenios con la institución
------------------------	-------------------------------------	--	------------	------------------	--	---------------------	-----------	-------	--------	------	------	------	------	-------------------------------------	---

Justificación :

Observaciones :

ACTIVIDAD C0204	Realización de AST y/o estudios de pertinencia	Este indicador mide la pertinencia de los programas educativos con AST y/o estudios de pertinencia en relación al total de programas educativos	Porcentaje	Gestión Eficacia	$(PEP/TPE) * 100$ PEP = Programas educativos pertinentes TPE = Total de programas educativos	ACUMULADO CONSTANTE	Programa actualizado Programas	10.00	100.00	0.00	0.00	0.00	0.00	MEDIO PÚBLICO- www.uipn.edu.mx--	Se realizan las AST y/o estudios de pertinencia
------------------------	--	---	------------	------------------	--	---------------------	--------------------------------	-------	--------	------	------	------	------	-------------------------------------	---

GOBIERNO DEL ESTADO DE CHIHUAHUA
SEGUIMIENTO A LA MATRIZ DE INDICADORES PARA RESULTADOS
 Mes de Mayo del 2022

441 - UNIVERSIDAD TECNOLÓGICA PASEO DEL NORTE
 ZETADOC1 - VINCULACIÓN, EXTENSIÓN Y SERVICIOS ACADÉMICOS EN EDUCACIÓN MEDIA SUPERIOR Y SUPERIOR

Nivel / Referencia	Objetivos	Resumen Narrativo	Nombre del Indicador / Descripción del Indicador	Método de Cálculo	Tipo, Dimensión / Frecuencia del Indicador	Indicador	Fórmula / Variables de la Fórmula	Clasificación	Unidad de Medida	Meta		Avances del Indicador				Medio de Verificación	Supuestos
										Valor Reporte	Meta	Valor Logrado del Mes	Av. Meta	Valor Logrado Acumulado	Av. Anl.		

Justificación :

Observaciones :

COMPONENTE	Encuestas aplicadas a los empleadores	Porcentaje de empleadores satisfechos con el desempeño de los egresados	Porcentaje de empleadores satisfechos con el desempeño de los egresados	ASCENDENTE	Gestión Eficacia	(TEM)SYS/EmE*100	TEMISYS = Total de empleadores muy satisfechos y satisfecitos TEME = Total de empleadores encuestados	ACUMULADO	Empleadores	222.00	51.97	0.00	0.00	0.00	0.00	0.00	MEDIO PÚBLICO- www.utpn.edu.mx-	Los empleadores contestan las encuestas
-------------------	---------------------------------------	---	---	------------	------------------	------------------	--	-----------	-------------	--------	-------	------	------	------	------	------	------------------------------------	---

Justificación :

Observaciones :

ACTIVIDAD	Participación en actividades culturales y deportivas	Porcentaje de estudiantes participando en actividades culturales y deportivas.	Porcentaje de estudiantes participando en actividades culturales y deportivas.	ASCENDENTE	Gestión Eficacia	(EAC)DMAA*100	EACAD = Estudiantes en actividades culturales y deportivas MA = Matrícula atendida	ACUMULADO	Estudiantes que participan en actividades extracurriculares Estudiantes	280.00	21.54	0.00	0.00	0.00	0.00	0.00	MEDIO PÚBLICO- www.utpn.edu.mx-	Los estudiantes muestran interés por participar en las actividades culturales y deportivas
------------------	--	--	--	------------	------------------	---------------	---	-----------	---	--------	-------	------	------	------	------	------	------------------------------------	--

Justificación :

Observaciones :

ACTIVIDAD	Realización de campañas y capacitación en equidad y género	Porcentaje de campañas de capacitación para el fomento de la equidad y perspectiva de género	Porcentaje de campañas de capacitación para el fomento de la equidad y perspectiva de género	REGULAR CONSTANTE	Gestión Eficacia	(CCGR/CCGP)*100	CCGR = Campañas y capacitación de género realizadas CCGP = Campañas y capacitación de género programadas	ACUMULADO	Campañas con perspectiva de género implementadas Campañas con perspectiva de género programadas	4.00	100.00	0.00	0.00	0.00	0.00	0.00	MEDIO PÚBLICO- www.utpn.edu.mx-	Existe asignancia presupuestal para realizar campañas y capacitación en equidad y género
------------------	--	--	--	-------------------	------------------	-----------------	---	-----------	--	------	--------	------	------	------	------	------	------------------------------------	--

Justificación :

Observaciones :

ACTIVIDAD	Realización de otras campañas de prevención de la salud, planificación y cuidado del medio ambiente	Porcentaje de campañas de salud, planificación y cuidado del medio ambiente	Porcentaje de campañas de salud, planificación y cuidado del medio ambiente	REGULAR CONSTANTE	Gestión Eficacia	(OCR)OCP*100	OCR = Otras campañas realizadas OCP = Otras campañas programadas	ACUMULADO	Campaña Campañas programadas	12.00	100.00	0.00	0.00	0.00	0.00	0.00	MEDIO PÚBLICO- www.utpn.edu.mx-	Los estudiantes participan activamente en las campañas
------------------	---	---	---	-------------------	------------------	--------------	---	-----------	---------------------------------	-------	--------	------	------	------	------	------	------------------------------------	--

GOBIERNO DEL ESTADO DE CHIHUAHUA
SEGUIMIENTO A LA MATRIZ DE INDICADORES PARA RESULTADOS
Mes de Mayo del 2022

441 - UNIVERSIDAD TECNOLÓGICA PASO DEL NORTE

Nivel / Referencia	Objetivos	Resumen Narrativo	Nombre del Indicador / Descripción del Indicador	Método de Cálculo	Tipo / Dimensión / Frecuencia/Trayectoria	Indicador	Fórmula / Variables de la Fórmula	Clasificación	Unidad de Medida	Meta		Avances del Indicador			Medio de Verificación	Supuestos
										Valor Reprog.	Meta	Valor Logrado del mes	Av. Mem.	Valor Logrado Acumulado		

Justificación :

ACTIVIDAD Utilización de diferentes medios de comunicación **de comunicación** **Objetivos** **Resumen Narrativo** **Nombre del Indicador / Descripción del Indicador** **Método de Cálculo** **Tipo / Dimensión / Frecuencia/Trayectoria** **Indicador** **Fórmula / Variables de la Fórmula** **Clasificación** **Unidad de Medida** **Valor Reprog.** **Meta** **Valor Logrado del mes** **Av. Mem.** **Valor Logrado Acumulado** **Av. Acu.** **Medio de Verificación** **Supuestos**

C0304 **Utilización de diferentes medios de comunicación** **Objetivos** **Resumen Narrativo** **Nombre del Indicador / Descripción del Indicador** **Método de Cálculo** **Tipo / Dimensión / Frecuencia/Trayectoria** **Indicador** **Fórmula / Variables de la Fórmula** **Clasificación** **Unidad de Medida** **Valor Reprog.** **Meta** **Valor Logrado del mes** **Av. Mem.** **Valor Logrado Acumulado** **Av. Acu.** **Medio de Verificación** **Supuestos**

Este indicador mide los medios utilizados para la promoción y difusión de los logros institucionales y la oferta educativa en relación a los medios programados

Justificación :


Observaciones :

Observaciones Generales del Programa Presupuestario en el Periodo

Responsable del Programa



Lic. Cristina Gabriela Cárdenas Domínguez
 Coordinación de Seguimiento a Programas


 Mg. Nancy Nohemi Beltrán García
 Directora de Planeación y Evaluación

MEDIO PÚBLICO-
 www.upn.edu.mx--
 Existe suficiencia presupuestal para realizar promoción y difusión

GOBIERNO DEL ESTADO DE CHIHUAHUA
SEGUIMIENTO A LA MATRIZ DE INDICADORES PARA RESULTADOS
Mes de Mayo del 2022

Ente Público		441 - UNIVERSIDAD TECNOLÓGICA PASO DEL NORTE															
Programa presupuestario		ZE146C1 - CALIDAD EN LOS SERVICIOS DE EDUCACION SUPERIOR TECNOLÓGICA															
Definición del Programa		Asegurar la calidad educativa de las alumnas y alumnos mediante Programa Educativos Acreditados y/o Evaluados y la disposición de los recursos humanos, materiales y financieros necesarios para la operación del sistema educativo estatal, incluye actividades de la administración central y unidades de apoyo académico-administrativo así como de planeación, organización, dirección, evaluación, control, Seguimiento, transparencia y rendición de cuentas, todo el proceso bajo los principios de eficacia, eficiencia, calidad y economía.															
Problema que atiende el Programa		105964 - Alumnos insatisfechos con la calidad, la administración y los servicios de la institución															
		POBLACIONES															
REFERENCIA	Tipo	Descripción		Unidad de Medida Población			Total	Mujeres	Hombres								
NO AFECTADA	Alumnas y alumnos	Alumnas y alumnos		Alumnas y alumnos			160,447	83,466	76,981								
POTENCIAL (AFECTADA)	Alumnas y alumnos	Alumnas y alumnos		Alumnas y alumnos			99,720	51,853	47,867								
OBJETIVO	Alumnas y alumnos	Alumnas y alumnos		Alumnas y alumnos			60,727	31,613	29,114								
POSTERGADA	Alumnas y alumnos	Alumnas y alumnos		Alumnas y alumnos			1,300	650	650								
A TENDIDA	Alumnas y alumnos	Alumnas y alumnos		Alumnas y alumnos			58,427	30,963	28,464								
ALINEACIÓN A INSTRUMENTOS DE PLANEACIÓN ESTRATÉGICA																	
E10312 - DESARROLLO HUMANO Y SOCIAL - EDUCACIÓN - DERECHOS HUMANOS E INCLUSIÓN SOCIAL																	
Plan Estatal De Desarrollo																	
E1-----13 - Desarrollar ambientes escolares propicios que generen armonía social, con el fin de asegurar un alto logro educativo y la permanencia de las y los estudiantes en una formación educativa integral.																	
OBJETIVO NUEVO																	
E10401001 - Ampliar la cobertura a nivel estatal en materia educativa.																	
PRESUPUESTO DEL PROGRAMA																	
Mensual																	
Autorizado		Modificado		Gasto		Autorizado		Modificado		Acumulado							
11,784,689.95		11,784,689.91		1,676,541.33		11,784,689.95		11,784,689.91		Gasto							
				% de gasto / modificado						% de gasto / modificado							
				14.23						14.23							
INDICADORES DEL PROGRAMA																	
Total de indicadores en el año		Indicadores con avance programado en el periodo		Indicadores con avance		Indicadores sin avances		Indicadores sin avances		Indicadores sin avance - Con Justificación							
17		6		7		10		0		0							
FUENTES DE FINANCIAMIENTO																	
Clave		Descripción		Origen		Interrelaciones		Porcentaje		Autorizado		Modificado		Gasto		Variación	
1179099		CONTRAPARTE ESTATAL A REASIGNACIONES DE RECURSOS FEDERALES ORDINARIAS SECRETARIA DE EDUCACION PUBLICA 2022		RECURSOS FISCALES		ZE146C1 - CALIDAD EN LOS SERVICIOS DE EDUCACIÓN SUPERIOR TECNOLÓGICA		7.58%		893,653.95		893,653.95		.00		893,653.95	
1489899		INGRESOS PROPIOS DE ENTIDADES PARAESTATALES 2022		INGRESOS PROPIOS		ZE146C1 - CALIDAD EN LOS SERVICIOS DE EDUCACIÓN SUPERIOR TECNOLÓGICA		38.19%		4,500,000.00		4,500,000.00		1,676,541.33		2,823,458.67	
2579099		REASIGNACIONES DE RECURSOS FEDERALES SECRETARIA DE EDUCACION PUBLICA 2022		RECURSOS FEDERALES		ZE146C1 - CALIDAD EN LOS SERVICIOS DE EDUCACIÓN SUPERIOR TECNOLÓGICA		54.23%		6,391,036.00		6,391,035.96		.00		6,391,035.96	
		Total de presupuesto		100.00%		11,784,689.95		11,784,689.91		1,676,541.33		10,108,148.58					

GOBIERNO DEL ESTADO DE CHIHUAHUA
SEGUIMIENTO A LA MATRIZ DE INDICADORES PARA RESULTADOS
 Mes de Mayo del 2022

441 - UNIVERSIDAD TECNOLÓGICA PASO DEL NORTE															
ZETASCI - CALIDAD EN LOS SERVICIOS DE EDUCACIÓN SUPERIOR TECNOLÓGICA															
Objetivos	Indicador	Meta					Avances del Indicador					Medio de Verificación	Supuestos		
		Valor Programado	Meta	Valor Logrado del mes	Av. Mes	Valor Logrado Acumulado	Av. Acu.								
Nivel / Referencia	Resumen Narrativo	Nombre del Indicador / Descripción del Indicador	Método de Cálculo	Indicador	Formulas / Variables de la Fórmula	Clasificación	Unidad de Medida	Valor Programado	Meta	Valor Logrado del mes	Av. Mes	Valor Logrado Acumulado	Av. Acu.	Medio de Verificación	Supuestos
FIN	Contribuir al desarrollo y fortalecimiento del nivel superior de la región a través del aprovechamiento académico de los alumnos y alumnas que estudian en la Universidad Tecnológica Paso del Norte.	Porcentaje de Aprovechamiento académico.	Este indicador muestra la calificación obtenida al final de cada cuatrimestre por los alumnos y alumnas de Técnico Superior Universitario e Ingeniería.	REGULAR CONSTANTE	CA = Calificación Alcanzada CT = Calificación Total	CONSTANTE	Calificación	95.00	95.00	8.90	8.90	8.90	8.90	MEDIO PÚBLICO- www.upn.edu.mx-	Los alumnos continúan las encuestas de servicios.
PROPOSITO	Estudiantes satisfechos con la calidad de los servicios ofertados y espacios disponibles en educación superior tecnológica.	Porcentaje de alumnos satisfechos con los servicios que ofrece la institución.	Este indicador mide el grado de satisfacción de los alumnos en relación a los servicios ofrecidos en una escala del 1 al 10, en el que a partir de 8 es satisfactorio.	REGULAR CONSTANTE	ASS = Alumnos satisfechos con los servicios TAE = Total de alumnos encuestados	CONSTANTE	Alumnos y Alumnas y alumnos	250.00	100.00	0.90	0.00	0.00	0.00	MEDIO PÚBLICO- www.upn.edu.mx-	La Universidad Tecnológica Paso del Norte recibe Presupuesto Estatal y Federal suficiente para la contratación de los servicios.
Justificación :	Se hizo un acumulado de datos desde el mes de enero hasta el mes de mayo.														
Observaciones :															
COMPONENTE	Servicios externos contratados	Porcentaje de pagos realizados por los servicios externos contratados	Este indicador mide el cumplimiento mensual del pago de cuenta corriente de los servicios externos contratados y requisitados para el buen funcionamiento de la institución.	REGULAR CONSTANTE	PR = Pago realizado RMP = Pagos mensuales programados	CONSTANTE	Pagos	12.00	100.00	5.00	41.67	5.00	41.67	MEDIO PÚBLICO- www.upn.edu.mx-	La Universidad Tecnológica Paso del Norte recibe Presupuesto Estatal y Federal suficiente para la contratación de los servicios.
ACTIVIDAD	Revisión y dictaminación de los estados financieros	Porcentaje de estados financieros dictaminados	Este indicador muestra el cumplimiento de los estados financieros dictaminados y/o su revisión por entes externos de acuerdo a la normatividad vigente.	REGULAR CONSTANTE	EFD = Estados financieros dictaminados EPP = Estados financieros programados	CONSTANTE	Estados financieros	1.00	100.00	0.00	0.00	0.00	0.00	MEDIO PÚBLICO- www.upn.edu.mx-	Se asigna recurso para llevar a cabo la revisión y dictaminación de los Estados Financieros.
Justificación :															
Observaciones :															

GOBIERNO DEL ESTADO DE CHIHUAHUA
SEGUIMIENTO A LA MATRIZ DE INDICADORES PARA RESULTADOS
 Mes de Mayo del 2022

441 - UNIVERSIDAD TECNOLÓGICA PASO DEL NORTE
 ZE/ASCI - CALIDAD EN LOS SERVICIOS DE EDUCACIÓN SUPERIOR TECNOLÓGICA

Objetivo	Indicador	Meta		Avances del Indicador			Medio de Verificación	Supuestos
		Meta	Meta	Valor Logrado del mes	Av. Men.	Valor Logrado Acumulado		

ACTIVIDAD C0102 Supervisión de las actividades de cumplimiento en actividades de Transparencia y/o control interno

Este indicador muestra el grado de cumplimiento en relación a lo solicitado en materia de Transparencia y/o control interno

Justificación :

Observaciones :

ACTIVIDAD C0103	Realización de Licitaciones y/o Contratos de Adquisición	Porcentaje de cumplimiento en actividades de adquisición realizadas	FORCENTALE	Gestión Eficacia Mensual REGULAR CONSTANTE	(CARLQAP)*100	ACUMULADO CONSTANTE	Contratos	2.00	100.00	0.00	0.00	0.00	0.00	MEDIO PÚBLICO- www.udpn.edu.mx-	Existe la necesidad de realizar licitaciones y/o contratos de adquisición de acuerdo a la normatividad vigente
-----------------	--	---	------------	--	---------------	---------------------	-----------	------	--------	------	------	------	------	---------------------------------	--

Justificación :

Observaciones :

ACTIVIDAD C0104	Rendición de cuentas por Presupuesto total autorizado	Porcentaje de Presupuesto ejercido en relación al Presupuesto Total Autorizado	PERCENTAJE	Gestión Economía Mensual REGULAR CONSTANTE	(PEA/PTA)*100	ACUMULADO CONSTANTE	Presupuesto ejercido Presupuesto autorizado	31,000,000.00	100.00	14,265,499.30	46.02	31,000,000.00	46.02	MEDIO PÚBLICO- www.udpn.edu.mx-	Se agotó el presupuesto anual para la Universidad Tecnológica Paso del Norte y es entregado en tiempo y forma.
-----------------	---	--	------------	--	---------------	---------------------	---	---------------	--------	---------------	-------	---------------	-------	---------------------------------	--

Justificación : Se hizo un acumulado desde el mes de enero hasta el mes de mayo.

Observaciones : Enero: 2,807,944.27, febrero: 3,043,528.26, marzo: 2,918,556.06, abril: 2,716,455.07, mayo: 2,779,915.65

GOBIERNO DEL ESTADO DE CHIHUAHUA
SEGUIMIENTO A LA MATRIZ DE INDICADORES PARA RESULTADOS
 Mes de Mayo del 2022

441 - UNIVERSIDAD TECNOLÓGICA PASEO DEL NORTE
 EIAE01 - CALIDAD EN LOS SERVICIOS DE EDUCACIÓN SUPERIOR TECNOLÓGICA

Nivel / Referencia	Objetivos	Nombre del Indicador / Descripción del Indicador	Método de Cálculo	Tipo / Dimensión / Frecuencia / Trayectoria	Indicador	Formulas / Variables de la fórmula	Clasificación	Unidad de Medida	Meta		Avances del indicador		Medio de Verificación	Superventas
									Valor Temp.	Meta	Valor Logrado del mes	Av. Mm.		

COMPONENTE C02	Plantilla docente evaluada	Porcentaje de personal docente evaluado satisfactoriamente.	PORCENTAJE	Gestión	Indicador	DEA/TDE=100	DEA = Docentes evaluados aceptables TDE = TDE = Total de docentes evaluados	ACUMULADO CONSTANTE	Docente Docente	60.00	100.00	0.00	0.00	0.00	0.00	MEDIO PÚBLICO- www.udpn.edu.mx-	Las encuestas se encuentran disponibles para que los profesores sean evaluados por los estudiantes.
										Este indicador mide los docentes evaluados con calificación aceptable, por los estudiantes a través del instrumento de evaluación institucional en relación al total de los docentes evaluados.	ASCENDENTE	Docente	60.00	100.00	0.00	0.00	0.00

Justificación :
 Observaciones :
 MEDIO PÚBLICO-
 www.udpn.edu.mx-

ACTIVIDAD C0201	Elaboración, investigación y participación de los docentes en actividades académicas.	Porcentaje de productos y participaciones académicas	PORCENTAJE	Gestión	Indicador	PAE/PAP=100	PAE = Productos académicos entregados REGULAR CONSTANTE PAP = Productos académicos programados	ACUMULADO CONSTANTE	Actividades	14.00	100.00	17.00	121.43	17.00	121.43	MEDIO PÚBLICO- www.udpn.edu.mx-	Los docentes están interesados en la investigación, participación en congresos y elaboración de material académico.
										Este indicador mide los productos, líneas de investigación y aplicación al desarrollo tecnológico, artículos, artículos y libros, artículos, artículos académicos, publicaciones y otros.	ASCENDENTE	Actividades	14.00	100.00	17.00	121.43	17.00

Justificación : Se hizo un acumulado de datos desde el mes de enero hasta el mes de mayo.
 Observaciones : Enero: 6, febrero: 8, abril: 3, mayo: Se envió a revisión a Revisitas Indexadas, 3 artículos producidos por PTG, para su evaluación.

ACTIVIDAD C0202	Capacitación y actualización docente	Porcentaje de docentes capacitados en cursos internos y externos y/o en línea	PORCENTAJE	Gestión	Indicador	(DC/TPD)*100	DC = Docentes capacitados TPD = Total de plantilla docente	ACUMULADO CONSTANTE	Docente	80.00	100.00	128.00	215.00	128.00	215.00	MEDIO PÚBLICO- www.udpasadonorte.mx-	Existe suficiente presupuesto e interés para la capacitación y/o actualización del personal docente.
										Este indicador mide la cantidad de profesores PTG y PA que han recibido capacitación en cursos internos o externos en relación al total de la plantilla docente	ASCENDENTE	Docente	80.00	100.00	128.00	215.00	128.00

Justificación : Se hizo un acumulado de datos acerca de los docentes que fueron beneficiados en capacitaciones desde el mes de enero al mes de mayo.
 Observaciones : Enero: 2, febrero: 2, marzo: 2, abril: 118, mayo: 5

ACTIVIDAD C0203	Capacitación al personal administrativo, mandos medios y superiores	Porcentaje de personal capacitado en relación al total de personal	PORCENTAJE	Gestión	Indicador	(MMS/PA/C/TMMS/PA)*100	MMS/PA/C = Mandos Medios y Superiores y ACUMULADO TMMS/PA = Total de Mandos Medios y Superiores y Personal Administrativo	CONSTANTE	Personal capacitado	45.00 <th>100.00 <th>4.00 <th>8.89 <th>4.00 <th>8.89 <th>MEDIO PÚBLICO- www.udpn.edu.mx-</th> <th>Porcentaje de personal capacitado en relación al total de personal</th> </th></th></th></th></th>	100.00 <th>4.00 <th>8.89 <th>4.00 <th>8.89 <th>MEDIO PÚBLICO- www.udpn.edu.mx-</th> <th>Porcentaje de personal capacitado en relación al total de personal</th> </th></th></th></th>	4.00 <th>8.89 <th>4.00 <th>8.89 <th>MEDIO PÚBLICO- www.udpn.edu.mx-</th> <th>Porcentaje de personal capacitado en relación al total de personal</th> </th></th></th>	8.89 <th>4.00 <th>8.89 <th>MEDIO PÚBLICO- www.udpn.edu.mx-</th> <th>Porcentaje de personal capacitado en relación al total de personal</th> </th></th>	4.00 <th>8.89 <th>MEDIO PÚBLICO- www.udpn.edu.mx-</th> <th>Porcentaje de personal capacitado en relación al total de personal</th> </th>	8.89 <th>MEDIO PÚBLICO- www.udpn.edu.mx-</th> <th>Porcentaje de personal capacitado en relación al total de personal</th>	MEDIO PÚBLICO- www.udpn.edu.mx-	Porcentaje de personal capacitado en relación al total de personal
-----------------	---	--	------------	---------	-----------	------------------------	--	-----------	---------------------	---	--	--	--	--	---	------------------------------------	--

Este indicador mide el personal de Mandos Medios y Superiores, personal de apoyo y secretarial que han tomado un curso de capacitación.

GOBIERNO DEL ESTADO DE CHIHUAHUA
SEGUIMIENTO A LA MATRIZ DE INDICADORES PARA RESULTADOS
 Mes de Mayo del 2022

441 - UNIVERSIDAD TECNOLÓGICA PASEO DEL NORTE															
26146C1 - CALIDAD EN LOS SERVICIOS DE EDUCACIÓN SUPERIOR TECNOLÓGICA															
		Indicador			Meta			Avances del Indicador		Meta de Verificación		Supuestos			
Nivel / Referencia	Objetivos	Nombre del Indicador / Descripción del Indicador	Método de Cálculo	Tipo / Dirección / Frecuencia / Trimestre	Fórmula / Variables en la Fórmula	Clasificación	Unidad de Medida	Valor Program.	Meta	Valor Logrado del mes	Av. Man.	Valor Logrado Acumulado	Av. Acu.	Meta de Verificación	Supuestos

Justificación : Se hizo un acumulado de datos acerca de los cursos realizados desde el mes de enero al mes de mayo.

Observaciones : Enero: 0, febrero: 3, marzo: 0, abril: 1, mayo: 0

ACTIVIDAD C0204	Realización y seguimiento de la Evaluación Institucional y estadística	Porcentaje de actividades realizadas en relación a las actividades programadas	PORCENTAJE	Gestión Eficaz	REGULAR CONSTANTE	(SAI/SAIP)*100	SAI = Seguimiento a actividades institucionales SAIP = Seguimiento a actividades institucionales programadas	ACUMULADO CONSTANTE	Actividades	22.00	100.00	8.00	36.36	8.00	36.36	MEDIO PÚBLICO - www.upn.edu.mx -	Porcentaje de actividades realizadas en relación a las actividades programadas

Justificación : Se hizo un acumulado de datos desde el mes de enero hasta el mes de mayo.

Observaciones : Enero: 1, febrero: 1, marzo: 1, abril: 4, mayo: 1

COMPONENTE C03	Matrícula alcanzada en el ciclo escolar	Porcentaje de matrícula total atendida	PORCENTAJE	Gestión Eficaz Anual	ASCENDENTE	(MA/MP)*100	MA = Matrícula atendida MP = Matrícula programada	CONSTANTE CONSTANTE	Matrícula Matrícula	1,300.00	100.00	0.00	0.00	0.00	0.00	MEDIO PÚBLICO - www.upn.edu.mx -	Los estudiantes se inscriben en la Universidad Tecnológica Paseo del Norte.

Justificación :

Observaciones :

ACTIVIDAD C0301	Participación de estudiantes en eventos académicos	Porcentaje de estudiantes participantes en los diferentes eventos académicos	PORCENTAJE	Gestión Calidad	REGULAR CONSTANTE	(EPEA/TMA)*100	EPEA = Estudiantes participantes en eventos académicos TMA = TMA = Matrícula atendida	ACUMULADO CONSTANTE	Alumnos y Alumnos y Alumnos	1,300.00	100.00	0.00	0.00	0.00	0.00	MEDIO PÚBLICO - www.upn.edu.mx -	Los estudiantes tienen ingresos y hay subienda presupal para que participen en eventos académicos.

Este indicador nos muestra el porcentaje de estudiantes que participan en eventos académicos internos y externos como parte de su formación profesional en relación al total de la matrícula

Justificación :

Observaciones :

ACTIVIDAD C0302	Participación en las convocatorias de Becas	Porcentaje de estudiantes becados en relación al total de estudiantes.	PORCENTAJE	Gestión Calidad	REGULAR CONSTANTE	(EB/TMA)*100	EB = Estudiantes Becados TMA = Matrícula atendida	ACUMULADO CONSTANTE	Beneficiarios Alumnos y Alumnos	200.00	15.38	0.00	0.00	0.00	0.00	MEDIO PÚBLICO - www.upn.edu.mx -	Los estudiantes realizan la gestión para la obtención de las Becas otorgadas.

Este indicador mide el total de estudiantes que cuentan con algún tipo de beca en relación al total de la matrícula.

GOBIERNO DEL ESTADO DE CHIHUAHUA
SEGUIMIENTO A LA MATRIZ DE INDICADORES PARA RESULTADOS

Mes de Mayo del 2022

441 - UNIVERSIDAD TECNOLÓGICA PASO DEL NORTE															
2E140C1 - CALIDAD EN LOS SERVICIOS DE EDUCACIÓN SUPERIOR TECNOLÓGICA															
Objetivos		Indicador		Nota		Avances del Indicador			Medio de Verificación		Supuestos				
Nivel / Referencia	Resumen Narrativo	Nombre del Indicador / Descripción del Indicador	Método de Cálculo	Tipo / Dimensional / Frecuencia / Trayección	Fórmula / Variables de la fórmula	Clasificación	Unidad de Medida	Valor Reporte	Méa	Valor Logrado del mes	Av. Mes	Valor Logrado Acumulado	Av. Acu.	Medio de Verificación	Supuestos

Justificación :

Observaciones :

ACTIVIDAD C0303	Certificación, evaluación y/o acreditación a programas académicos y/o a la institución.	Porcentaje de certificaciones, acreditaciones y evaluaciones alcanzadas	PERCENTAJE	Gestión Eficacia Anual REGULAR CONSTANTE	(CAER/CAEP)*100 CAER = Certificaciones, Acreditaciones y Evaluaciones Realizadas CAEP = CAEP = Certificaciones, Acreditaciones y Evaluaciones Programadas.	ACUMULADO CONSTANTE	Certificaciones	5.00	100.00	0.00	0.00	0.00	0.00	MEDIO PÚBLICO- www.upn.edu.mx-	Se realizan las certificaciones, evaluaciones y acreditaciones requeridas de acuerdo a la disposición presupuestal.
---------------------------	---	---	------------	---	--	---------------------	-----------------	------	--------	------	------	------	------	-----------------------------------	---

Justificación : Este indicador mide los programas educativos que obtienen una certificación, acreditación o evaluación diagnóstica (CIERS, COPAES, SOC, u otro)

ACTIVIDAD C0304	Adquisición y equipamiento de infraestructura e informática	Porcentaje de computadoras con servicio de internet en relación al total de equipo de cómputo	PERCENTAJE	Gestión Eficacia REGULAR CONSTANTE	(NCI/TEC)*100 NCI = Número de Computadoras con Internet TEC = Total de Equipo de Cómputo	ACUMULADO CONSTANTE	Computadora	235.00	100.00	0.00	0.00	0.00	0.00	MEDIO PÚBLICO- www.upn.edu.mx-	Se realizan las gestiones adecuadas para el fortalecimiento de la infraestructura informática.
---------------------------	---	---	------------	---------------------------------------	--	---------------------	-------------	--------	--------	------	------	------	------	-----------------------------------	--

Justificación : Este indicador mide el número de computadoras conectadas a internet en relación al total de equipo de cómputo con que cuenta la institución.

Justificación :
 Observaciones :

GOBIERNO DEL ESTADO DE CHIHUAHUA
SEGUIMIENTO A LA MATRIZ DE INDICADORES PARA RESULTADOS
Mes de Mayo del 2022

441 - UNIVERSIDAD TECNOLÓGICA PASO DEL NORTE
 2E146C1 - CALIDAD EN LOS SERVICIOS DE EDUCACIÓN SUPERIOR TECNOLÓGICA


Objetivos	Indicador	Meta										Medio de Verificación	Supuestos
		Nivel / Referencia	Resumen Narrativo	Nombre del Indicador / Descripción del Indicador	Método de Cálculo	Tipo / Dimensión / Frecuencial/Trayectoria	Fórmula / Variables de la Fórmula	Clasificación	Unidad de Medida	Valor Reprog.	Meta		

Observaciones Generales del Programa Presupuestario en el Periodo

Responsable del Programa



Lic. Cristina Gabriela Cardenas Dominguez
 Coordinación de Seguimiento a Programas



Ing. Nancy Nothemi Beltran Garcia
 Director(a) de Planeación y Evaluación

GOBIERNO DEL ESTADO DE CHIHUAHUA
SEGUIMIENTO A LA MATRIZ DE INDICADORES PARA RESULTADOS
Mes de Mayo del 2022

Ente Público		441 - UNIVERSIDAD TECNOLÓGICA PASO DEL NORTE									
Programa presupuestario		2K017D2 - INFRAESTRUCTURA EDUCATIVA SUPERIOR									
Definición del Programa		Construcción, equipamiento, conservación y rehabilitación de infraestructura física de planteles escolares del nivel de educación superior según las necesidades de cada plantel. Aplica para todas las escuelas públicas y tiene por objeto ampliar, mejorar y mantener en buen estado físico la infraestructura, así como optimizar el funcionamiento de la misma, que permita mantener instalaciones dignas.									
Problema que atiende el Programa		105772 - Espacios educativos de la Universidad Tecnológica Paso del Norte									
POBLACIONES											
REFERENCIA	Tipo	Descripción		Unidad de Medida Población		Total	Mujeres	Hombres			
NO AFECTADA		Meta programada en el PIDE 2019-2022: Matrícula Total del cuatrimestre septiembre-diciembre (ambos turnos)		Alumnas y alumnos		1,400	700	700			
POTENCIAL (AFECTADA)		Matrícula cuatrimestre septiembre-diciembre 2020 de las carreras de TSU Administración área Formación y Evaluación de Proyectos, Operaciones Comerciales Internacionales área Clasificación Arancelaria y Despacho Aduanero, Ingeniería en Logística Int		Alumnas y alumnos		330	165	165			
		Matrícula total alcanzada de TSU e Ingeniería en el cuatrimestre septiembre-diciembre 2020		Alumnas y alumnos		1,070	456	614			
OBJETIVO		Estudiantes de TSU de las carreras de Mecatrónica área automatización, Procesos Industriales área Sistemas de Gestión de la Calidad y Tecnologías de la Alumnas y alumnos		Alumnas y alumnos		676	169	447			
POSTERGADA		Información área Infraestructura de Redes Digitales, e Ingeniería en Mecatrónica, Ingeniería Indu		Alumnas y alumnos		454	227	227			
ATENDDA		Estudiantes de TSU de las carreras de Mecatrónica área automatización, Procesos Industriales área Sistemas de Gestión de la Calidad y		Alumnas y alumnos		0	0	0			
		Tecnologías de la Información área Infraestructura de Redes Digitales, e Ingeniería en Mecatrónica, Ingeniería Indu									
ALINEACIÓN A INSTRUMENTOS DE PLANEACIÓN ESTRATÉGICA											
E10312 - DESARROLLO HUMANO Y SOCIAL - EDUCACIÓN - DERECHOS HUMANOS E INCLUSIÓN SOCIAL											
Objetivos De Desarrollo Sostenible											
OBJETIVO		ODD4 - Garantizar una educación inclusiva, equitativa y de calidad y promover oportunidades de aprendizaje durante toda la vida para todos									
TEMA		E203 - Derecho a la educación		Plan Nacional De Desarrollo							
OBJETIVO		E1---13 - Desarrollar ambientes escolares propios que generen armonía social, con el fin de asegurar un alto logro educativo y la permanencia de las y los estudiantes en una formación educativa integral.		Plan Estatal De Desarrollo							
OBJETIVO		PS10120001 - Mejorar las condiciones de la infraestructura escolar, su equipamiento y mobiliario, para fortalecer y ampliar los servicios formativos con un enfoque equitativo, incluyente, sustentable y congruente con las necesidades específicas del sector, de acuerdo con las necesidades del sistema educativo estatal.		Programas De Mediano Plazo							
PRESUPUESTO DEL PROGRAMA											
Mensual											
	Autorizado	Modificado	Gasto	% de gasto / modificado	Autorizado	Modificado	Gasto	% de gasto / modificado			
	0.00	0.00	0.00	.00	0.00	0.00	0.00	0.00			
INDICADORES DEL PROGRAMA											
	Total de indicadores en el año		Indicadores con avance programado en el periodo		Indicadores con avance		Indicadores sin avance				
	11		0		0		11				
FUENTES DE FINANCIAMIENTO											
Clave	Descripción		Origen	Interrelaciones	Porcentaje	Autorizado	Modificado	Gasto	Variación		
					0.00%	0.00	.00	.00	.00		
	Total de presupuesto				0.00%	0.00	.00	.00	.00		

GOBIERNO DEL ESTADO DE CHIHUAHUA
SEGUIMIENTO A LA MATRIZ DE INDICADORES PARA RESULTADOS
 Mes de Mayo del 2022

441 - UNIVERSIDAD TECNOLÓGICA PASEO DEL NORTE
 200702 - INFRAESTRUCTURA EDUCATIVA SUPERIOR

Nivel / Referencia	Objetivos	Indicador	Meta				Avance del Indicador				Medidas	Supervisor		
			Nombre del Indicador / Descripción del Indicador	Método de Cálculo	Formule (Variables de la Formule)	Cuantificación	Unidad de Medida	Valor Inicial	Meta	Valor Logrado del mes			Av. Men	Valor Logrado Acumulado
FIN	Contribuir a desarrollar ambientes escolares propicios que generen armonía social, con el fin de asegurar un alto logro educativo y la permanencia de los y las estudiantes en una formación educativa integral a través de la construcción, rehabilitación y equipamiento de los espacios educativos.	Porcentaje de absorción en educación superior	Estadístico, Eficacia Anual ASCENDENTE	(MIN)MT*100 MM = Matrícula de Nuevo Ingreso MT = Matrícula Total	CONSTANTE CONSTANTE	Alumnas y alumnos y Alumnas y alumnos	1.00 1.00	1.00 1.00	0.00 0.00	0.00 0.00	0.00 0.00	0.00 0.00	DOCUMENTO INTERNO- Estadística generada por el departamento de Servicios Escolares----	Los estudiantes se atienden en estudiar en la institución y se inscriben
		Porcentaje de población beneficiada con los espacios, mobiliario y mobiliario adquirido	Estadístico Eficacia Anual ASCENDENTE	(AB)MT*100 AB = Alumnos beneficiados MT = Matrícula Total	CONSTANTE CONSTANTE	Alumnas y alumnos y Alumnas y alumnos	1.00 1.00	1.00 1.00	0.00 0.00	0.00 0.00	0.00 0.00	0.00 0.00	DOCUMENTO INTERNO- Estadística generada por el departamento de Servicios Escolares----	Los alumnos utilizan el edificio acondicionado para las actividades académicas de manera adecuada

Justificación :

Observaciones :

PROPOSITO : Alumnas y Alumnos de la Universidad Tecnológica Paseo del Norte cuentan con espacios educativos, equipamiento adecuado, mobiliario, servicios e instalaciones adecuadas para el desarrollo del proceso enseñanza-aprendizaje.

Justificación : Mido los alumnos beneficiados de los espacios, acondicionamiento y la adquisición del equipo especializado y mobiliario en relación a la matrícula total

Justificación :

Observaciones :

COMPONENTE	Obras de Construcción realizadas	Porcentaje de Obras de construcción con recursos FAM realizadas	Porcentaje	Formulas	Cuantificación	Unidad de Medida	Valor Inicial	Meta	Valor Logrado del mes	Av. Men	Valor Logrado Acumulado	Av. Acu	DOCUMENTO INTERNO- Expedientes técnicos----	Se recibe el presupuesto autorizado en tiempo y forma y se da inicio en la fecha programada.
C01			(OR)OA*100 OR = Obras con recursos FAM realizadas OA = Obras con recursos FAM autorizadas	CONSTANTE CONSTANTE	Obras Obras	1.00 1.00	1.00 1.00	0.00 0.00	0.00 0.00	0.00 0.00	0.00 0.00	0.00 0.00		

Justificación :

Observaciones :

ACTIVIDAD	Elaboración de expedientes técnicos	Porcentaje de expedientes técnicos elaborados	Porcentaje	Formulas	Cuantificación	Unidad de Medida	Valor Inicial	Meta	Valor Logrado del mes	Av. Men	Valor Logrado Acumulado	Av. Acu	DOCUMENTO INTERNO- Expedientes técnicos y cédulas elaboradas ----	Se realiza el expediente técnico conforme a lo establecido y se realizan las gestiones en tiempo y forma
C0101			(ET)EP*100 ET = Expedientes técnicos elaborados EP = Expedientes técnicos programados	CONSTANTE CONSTANTE	Expedientes técnicos Expedientes técnicos	1.00 1.00	1.00 1.00	0.00 0.00	0.00 0.00	0.00 0.00	0.00 0.00	0.00 0.00		

Justificación :

Observaciones :

GOBIERNO DEL ESTADO DE CHIHUAHUA
SEGUIMIENTO A LA MATRIZ DE INDICADORES PARA RESULTADOS
 Mes de Mayo del 2022

441 UNIVERSIDAD TECNOLÓGICA PASEO DEL NORTE
 260702 INFRAESTRUCTURA EDUCATIVA SUPERIOR

Nivel / Referencia	Objetivos	Resumen Narrativo	Nombre del Indicador / Descripción del Indicador	Método de Cálculo	Tipo / Dimensión / Frecuencia/Trayectoria	Indicador Fórmula/ Variables de la Fórmula	Clasificación	Unidad de Medida	Valor Program.	Meta	Valor Logrado del mes	Avances del Indicador		Meta	Valor Logrado del mes	Av. Men.	Valor Logrado Acumulado	Av. Acu.	Medio de Verificación	Supuestos
												Porcentaje de Licitación o contratos realizados.	Porcentaje de Licitación o contratos realizados.							
ACTIVIDAD C0102	Realización de Licitaciones o contratos		Porcentaje de Licitación o contratos realizados.	Porcentaje	Gestión Anual	LCR = Licitación o contrato programado	CONSTANTE	Licitación	1.00	1.00	0.00	0.00	0.00	0.00	0.00	0.00	0.00	0.00	DOCUMENTO INTERNO- Licitación ---	Se realiza la licitación y los proveedores acuden a ella
Justificación :																				
Observaciones :																				

COMPONENTE C02	Mobiliario y Equipo Adquirido		Porcentaje de mobiliario y equipamiento adquirido con recurso FAM	Porcentaje	Gestión Anual	M/E = Mobiliario y Equipamiento Programado	CONSTANTE	Mobiliario	1.00	1.00	0.00	0.00	0.00	0.00	0.00	0.00	0.00	0.00	DOCUMENTO INTERNO- Mobiliario y equipamiento adquirido de acuerdo a los programados---	Los proveedores entregan en tiempo y forma
Justificación :																				
Observaciones :																				

ACTIVIDAD C0201	Elaboración de expedientes técnicos elaborados		Porcentaje de expedientes técnicos elaborados	Porcentaje	Gestión Anual	ET/EP*100	ACUMULADO	Expedientes técnicos	1.00	1.00	0.00	0.00	0.00	0.00	0.00	0.00	0.00	0.00	DOCUMENTO INTERNO- Expedientes técnicos y cédulas elaboradas---	Se realiza el expediente técnico conforme a lo establecido y se realizan las gestiones en tiempo y forma
Justificación :																				
Observaciones :																				

ACTIVIDAD C0202	Realización de Licitaciones o contratos		Porcentaje de Licitación o contratos realizados	Porcentaje	Gestión Anual	LCR = Licitación o contrato programado	CONSTANTE	Licitación	1.00	1.00	0.00	0.00	0.00	0.00	0.00	0.00	0.00	0.00	DOCUMENTO INTERNO- Licitación ---	Se realiza la licitación y los proveedores acuden a ella
Justificación :																				
Observaciones :																				

COMPONENTE C03	Equipamiento especializado adquirido		Porcentaje de equipamiento especializado adquirido con recurso FAM	Porcentaje	Gestión Anual <th>(E/A/EEP)*100</th> <th>CONSTANTE</th> <th>Equipamiento</th> <th>1.00</th> <th>1.00</th> <th>0.00</th> <th>0.00</th> <th>0.00</th> <th>0.00</th> <th>0.00</th> <th>0.00</th> <th>0.00</th> <th>0.00</th> <th>DOCUMENTO INTERNO- Equipamiento especializado adquirido de acuerdo a los programados---</th> <th>Los proveedores entregan en tiempo y forma</th>	(E/A/EEP)*100	CONSTANTE	Equipamiento	1.00	1.00	0.00	0.00	0.00	0.00	0.00	0.00	0.00	0.00	DOCUMENTO INTERNO- Equipamiento especializado adquirido de acuerdo a los programados---	Los proveedores entregan en tiempo y forma
Justificación :																				
Observaciones :																				

GOBIERNO DEL ESTADO DE CHIHUAHUA
SEGUIMIENTO A LA MATRIZ DE INDICADORES PARA RESULTADOS
 Mes de Mayo del 2022

441 - UNIVERSIDAD TECNOLÓGICA PÁSO DEL NORTE
 ZONITA 2 - INFRAESTRUCTURA EDUCATIVA SUPERIOR

Nivel / Retransmisión	Objetivos	Nombre del Indicador / Descripción del Indicador	Método de Cálculo	Tipo / Dimensión / Frecuencia / Trimestre	Indicador Fórmula / Variables de la fórmula	Clasificación	Unidad de Medida	Meta		Avances del Indicador		Medida de Verificación	Supuestos
								Valor Físico	Meta	Valor Logrado del mes	Av. Men.		

Justificación :
 Observaciones :

ACTIVIDAD C0301	Elaboración de expedientes técnicos	Porcentaje de expedientes técnicos elaborados	PERCENTAJE	Gestión Eficiencia Anual	(ET/EP)*100	ACUMULADO	Expedientes técnicos	1.00	1.00	0.00	0.00	0.00	0.00	DOCUMENTO INTERNO- Expedientes técnicos y cédulas elaboradas-	Se realiza el expediente técnico conforme a lo establecido y se realizan las gestiones en tiempo y forma
		Mide el porcentaje de expedientes técnicos elaborados en relación a los programados		ASCENDENTE	EP = Expedientes técnicos programados	CONSTANTE	Expedientes técnicos	1.00		0.00		0.00			


Justificación :
 Observaciones :

ACTIVIDAD C0302	Realización de Licitaciones o contrato	Porcentaje de Licitación o contratos realizados	PERCENTAJE	Gestión Eficiencia Anual	(LCP/LCP)*100	ACUMULADO	Licitación	1.00	1.00	0.00	0.00	0.00	0.00	DOCUMENTO INTERNO- Licitación -	Se realiza la licitación y las proveedores acudir a ella
		Mide el cumplimiento del marco jurídico en relación a la realización de la licitación o contrato contra lo programado		ASCENDENTE	LCP = Licitación o contrato programado	CONSTANTE	Licitación	1.00		0.00		0.00			

Justificación :
 Observaciones :

Observaciones Generales del Programa Presupuestario en el Período

Responsable del Programa

Responsable del Ente Público

 Dr. Ulises Martínez Contreras
 Encargado de Rectoría